



Action • Forêt

des LAURENTIDES ET DE L'OUTAOUAIS

UN NOUVEAU SITE VOIT LE JOUR !

www.spfl.net

PAGES
6-7

PAGE
17

Article de Marc St-Roch, CPA, CA, M. Fisc.
FISCALISTE DU SERVICE DE COMPTABILITÉ ET DE FISCALITÉ DE L'UPA

**TRANSFÉRER
SON BOISÉ
À SES ENFANTS**



TOUTE L'ÉQUIPE D'ACTION-FORÊT ET DU SYNDICAT
DES PRODUCTEURS FORESTIERS DE LABELLE TIENT À SOUHAITER À TOUS ET À TOUTES
UNE TRÈS HEUREUSE PÉRIODE DES FÊTES!



JOHN DEERE

Services forestiers Itée.
Mont-Laurier

Équipement Laurentien enr.
Sainte-Agathe

VENTE • PIÈCES • SERVICE



ÉQUIPEMENT

INDUSTRIEL | FORESTIER
CONSTRUCTION | UTILITÉ

327, chemin du Golf, LAC-DES-ÉCORCES (QC) J0W 1H0

☎ **819 623-3143**

Télec. : 819 623-7800

4863, Route 117, SAINTE-AGATHE-DES-MONTS J8C 2Z8

☎ **819 326-7373**

Sans frais : 1 800 567-4569

www.sfmljd.ca

*Fiers partenaires
des producteurs
forestiers en
forêt privée !*

SOMMAIRE...

Action • Forêt

DES LAURENTIDES ET DE L'OUTAOUAIS • HIVER 2015

Collaborateurs

Maxime Desjardins
Isabelle Duchesne
Pierre Farley
Lyne Guénette
Mario Lanthier

Guyta Mercier
Marc St-Roch
Fédération des producteurs
forestiers du Québec

Coordination de la production

Gaétan Lefebvre (gl@tlb.sympatico.ca)

Photographies

FPIInnovations • Gaétan Lefebvre
Ressources naturelles Canada • Deposit Photos

Infographie

Simon Bonneau, Imprimerie l'Artographe inc.

Impression

Imprimerie l'Artographe inc.

Parution

4 fois l'an (Hiver / Printemps / Été / Automne)

Distribution

Postes Canada, convention de
poste-publication no. 41397526

Tirage

4000 copies

SYNDICAT DES PRODUCTEURS FORESTIERS DE LABELLE

725, rue Vaudreuil

Mont-Laurier (Québec) J9L 2B8

Courriel : mario.lanthier@spfl.net

Téléphone

819 623.2228 • 1 866 623.2228

Télécopieur

819 623.3430

Permis de livraison

Maxime Desjardins - poste 1

Comptabilité

Lyne Guénette - poste 5

Conseiller-terrain

Pierre Farley - 819 775-8279

Directeur général

M. Mario Lanthier

Conseil d'administration

Jacques Gévry, président
Henri Grenier, 1^{er} vice-président
Ronald Lapierre, 2^e vice-président
François Patry, administrateur
Yves Sigouin, administrateur
Luc Gratton, administrateur
Gabriel Miron, administrateur

Action-Forêt est publiée et distribuée gratuitement aux propriétaires forestiers du Plan Conjoint.
La reproduction intégrale ou en partie est interdite sans l'autorisation du Syndicat des Producteurs
forestiers de Labelle. Les textes publiés n'engagent que la responsabilité de l'auteur.

- 4 Mot du directeur général
Nouvelle ère des communications
Par Mario Lanthier, Syndicat des producteurs forestiers de Labelle
- 5 Actualités forestières
Transport par camion dix roues
Chêne rouge en longueur
Tableau Pribec
- 6-7 **Nouveau site internet**
Le tour du proprio !
- 8 Mise en marché
- 9 Actualités forestières (suite)
Avis important concernant les normes de façonnage
Alerte mise en marché
Bois KMS de Rivière-Rouge
- 10-16 Répertoire des prix [**Hiver 2015**]
- 27 Transférer son boisé à ses enfants
- 18-19 Effet à long terme de
l'éclaircie précommerciale
Par Guyta Mercier, ing. f., FPIInnovations
- 20 Pierre Farley, votre conseiller-terrain
Une expertise à partager
et des conseils gratuits
- 21 Achat direct
- 22 **Rappel - Concours pour
nouveau nom et nouveau logo**
- 23 Liste des transporteurs



FORESPECT INC.

NOUS ACHETONS VOS BILLOTS DE BOIS FRANC

Contactez notre acheteur :
Sébastien Paquette
Tél.: 819 426-3553
Cell.: 819 712-1335

768, route 323
Namur (Québec)

Télééc.: 819 426-3704
s.paquette@xplornet.com



FORESPECT INC.
Transformation de bois franc
Quality Hardwood Lumber

François Nobert | Directeur des approvisionnements

T 819 688.5550 C 819 425.4575

F 819 688.3583

francois.nobert@groupecrete.com

1617, route 117
St-Faustin-Lac-Carré (Qc) J0T 1J2
groupecrete.com

GRUPE

CRÉTE



M. Mario Lanthier
Directeur général
Syndicat des Producteurs
forestiers de Labelle

NOUVELLE ÈRE DES COMMUNICATIONS

Depuis 2014, le visage du plan conjoint a énormément évolué, principalement au niveau de son territoire et de sa superficie.

Cette nouvelle réalité nous amène à faire face à un nouveau défi, soit la transmission rapide et efficace des informations. L'étendu de notre territoire et par le fait même, l'éloignement des propriétaires forestiers de la division sud du centre administratif localisé à Mont-Laurier, nous force à agir. De plus, le contexte de la mise en marché actuelle et à venir oblige les producteurs à s'adapter rapidement aux diverses opportunités et/ou contraintes que les marchés peuvent offrir.

La revue Action-Forêt demeure un véhicule d'informations très appréciée des lecteurs, vos commentaires nous le confirment, mais la fréquence des parutions ne nous permet pas de vous informer de l'actualité forestière comme nous le souhaitons. Nous voulons pouvoir vous rejoindre en temps réel et notre nouveau site Internet avec ses fonctions dignes du 21^e siècle, nous le permettra. Le site deviendra une « connexion directe » entre vous, producteurs, et nous, membres du personnel administratif et vous y retrouverez toute l'information mise à jour quotidiennement.

Je vous invite à prendre connaissance des possibilités de ce nouveau site en lisant le résumé des pages 6 et 7. J'attire votre attention sur les alertes de mise en marché qui vous permettent de recevoir à la maison sur votre ordinateur, ou en tout temps sur votre téléphone intelligent, toute information urgente pouvant affecter vos opérations et/ou livraisons.

En terminant, dans le cadre de notre concours lancé dans le dernier numéro d'Action-Forêt, je vous invite à prendre quelques minutes et nous soumettre une suggestion pour notre nouvelle dénomination. N'ayant pu faire aucun gagnant, nous avons prolongé notre concours jusqu'au 31 janvier prochain.

Le temps des fêtes approchant, je me joins à notre président, M. Jacques Gévy, à notre conseil d'administration et au personnel du bureau administratif, pour vous souhaiter à tous un très joyeux Noël ainsi qu'une bonne et prospère année 2016!

La compétence agricole, nos services :

- Comptabilité
- Préparation des déclarations fiscales
- Tenue de livres
- Vente et achat de ferme
- Démarrage d'une ferme
- Service de paies
- Préparation des déclarations des programmes Agri
- Transfert d'entreprise entre générations
- Formation de compagnies
- Formation de sociétés de personnes
- Impôt au décès

15, chemin de la Grande-Côte, bureau 200, Saint-Eustache (Québec) J7P 5L3
Téléphone : 450 472-0440 | Télécopieur : 450 472-4238
Courriel : scf.out.laur@upa.qc.ca

Éligibilité au programme de remboursement de taxes foncières

...jusqu'à 85% de votre compte de taxes !

Depuis 1978 en milieu forestier

- Inventaire et martelage
- Prescriptions
- Plans d'aménagement
- Géomatique
- Aménagement de votre lot :
 - Récolte
 - Infrastructures (chemins, ponts, ponceaux, etc.)
 - Débroussaillage
 - Préparation de terrain
 - Reboisement

Coopérative Forestière des Hautes-Laurentides
www.cfhl.qc.ca

819 623-4422
Éric Doré-Delisle, ing.f. poste 253
David Bélanger, tech. f. poste 257

TRANSPORT PAR CAMION DIX ROUES

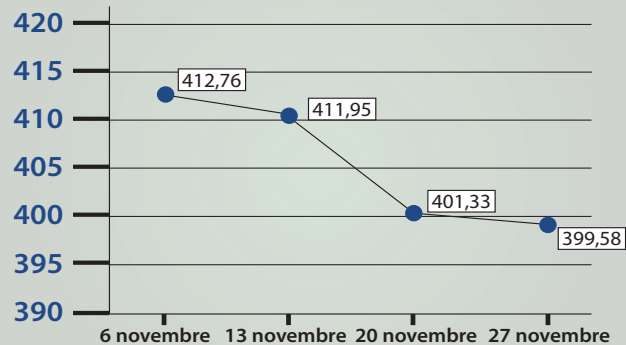


L'association *Les Transporteurs du bois privé du Nord* est heureuse de vous annoncer qu'un de ses membres est en mesure de vous offrir les services de transport par un camion 10 roues. Ce service permet au producteur qui n'a qu'un petit volume de bois à livrer de pouvoir le faire et ce type de camion demande moins d'espace pour exécuter ses manœuvres et peut virer dans un endroit plus restreint qu'un camion régulier.

M. Jean-François Binette, propriétaire de la compagnie Entreprise forestière JF Binette, est la personne à contacter et possède un camion adapté pour ce service. Vous pouvez le rejoindre au 819 767-2089. (cell. 819 767-7078).

Considérant que ce service est particulier et qu'un camion 10 roues transporte au maximum une douzaine de tonnes, le camionneur est en droit d'exiger un tarif particulier pour les services de transport qu'il vous rend. Nous vous conseillons de prendre entente sur le taux de transport avant de réserver le service et ainsi éviter les malentendus.

Prix composé Pribec (\$ CAN)



Prix composé Pribec moyen en novembre 2014 : +/- 447,73\$

CHÊNE ROUGE EN LONGUEUR

La compagnie Lauzon Ressources forestières achète depuis quelques mois du chêne rouge en longueur. Essence présente en bonne quantité dans certains secteurs de l'Outaouais, ce nouveau marché peut être très avantageux. Nous vous conseillons de rejoindre les représentants de cette entreprise pour obtenir plus de renseignements sur ce nouveau marché. Leurs coordonnées complètes sont inscrites à la page 16.



EXPERTS EN ÉQUIPEMENT FORESTIER

LIEBHERR

1 800 363-7950 WWW.LIEBHERR.CA

L'INDUSTRIE FORESTIÈRE,



GROUPES CYR & LYRAS

CABINET EN ASSURANCE DE DOMMAGES
CABINET DE SERVICES FINANCIERS

ON EN FAIT NOTRE AFFAIRE !

POUR VOS ASSURANCES, FAITES AFFAIRE AVEC UN PARTENAIRE QUI COMPREND VOTRE SITUATION.

- PROGRAMME SPÉCIALISÉ POUR ENTREPRENEURS FORESTIERS
- FRAIS DE LUTTE CONTRE LES INCENDIES DE FORÊT
- ASSURANCE POLLUTION
- CRÉDIT POUR REMISAGE EN PÉRIODE D'ARRÊT



CONTACTEZ-NOUS SANS TARDER ! 1 866-277-0773

NOUVEAU SITE INTERNET : **Le tour du proprio**

C'est avec enthousiasme que nous vous présentons notre nouveau site Internet. Fruit du travail de quelques mois, nous avons voulu que ce site soit le plus convivial possible. Il vous permettra d'avoir accès à une multitude de renseignements relatifs au domaine de la forêt privée et ce à l'aide de quelques clics seulement. Nous croyons bien humblement que tous les éléments sont réunis pour que notre site devienne votre carrefour d'informations et un élément indispensable pour vous producteurs des Laurentides et de l'est Outaouais.



Voici une présentation sommaire des différentes sections qui vous permettra de bien préparer votre première visite.

» LES INFORMATIONS DE BASE

Les informations de base se retrouvent en haut de la page d'accueil. Présenter le plus simplement possible pour faciliter votre recherche, ces informations sont regroupées à l'intérieur des **cinq onglets suivants** :

- ▶ La section **LE SYNDICAT** se divise en quatre parties et la première vous résume notre mission. La deuxième partie vous présente les membres du conseil d'administration, la troisième dresse un bref historique de notre organisation et la dernière inclus nos différents règlements.
- ▶ La section **MISE EN MARCHÉ** renferme toutes les informations importantes sur les usines qui ont conclu une entente de mise en marché avec le syndicat. Pour chacune d'entre elles, vous avez la liste des prix offerts et les normes de façonnage exigées.
- ▶ La section **TRANSPORT** est consacrée à l'association Les Transporteurs du bois privé du Nord qui a le mandat exclusif de transporter le bois des producteurs sur le territoire du plan Conjoint de Labelle. Liste des membres, taux de transport pour chacune des usines et un bref historique de l'association composent cette section.
- ▶ Dans la section **PROGRAMME D'AIDE** nous répertorions les différents programmes d'aide relatifs à la forêt privée.
- ▶ **POUR NOUS JOINDRE** vous permet de retrouver en un seul endroit toutes les coordonnées essentielles pour rejoindre le bureau du syndicat et son personnel. Nous avons inclus un outil qui facilite la transmission de vos questions, auxquelles nous répondrons le plus rapidement possible.

» L'ACTUALITÉ FORESTIÈRE

Les quatre sections suivantes deviendront pour vous une source continue d'informations.

▶ SECTION NOUVELLES-ACTUALITÉS

Dans cette section nous publierons les nouvelles importantes. Les articles seront archivés, il sera possible de retrouver ces nouvelles même si elles furent publiées depuis quelques semaines.

▶ BANDE DÉFILANTE

Bien en vue, en milieu de page et en rouge, une bande défilante servira à vous transmettre les nouvelles de dernière heure.

▶ INSCRIPTION AUX ALERTES DE MISE EN MARCHÉ

Vous pouvez vous inscrire directement à partir du site à nos alertes de mise en marché.

▶ FÉDÉRATION DES PRODUCTEURS FORESTIERS DU QUÉBEC

Sous cet onglet se retrouve un bref résumé sur la Fédération des producteurs forestiers du Québec. Vous retrouverez aussi les liens qui vous permettront de vous inscrire aux nombreuses plateformes d'information publiées par la Fédération.

POUR CEUX QUI N'ONT PAS ACCÈS À INTERNET NOUS NE POUVONS QUE VOUS INVITER FORTEMENT À VOUS « CONNECTER » DÈS QUE POSSIBLE CAR NOS EFFORTS SERONT DÉPLOYÉS VERS CE SITE POUR VOUS RENSEIGNER EFFICACEMENT.

» LES OUTILS

Cette section regroupe plusieurs outils qui vous permettront d'obtenir des réponses à vos diverses interrogations.

► CARTE DU TERRITOIRE

Présentation de la carte routière du territoire du plan Conjoint de Labelle.

► LA ROUTE DES ESSENCES

Outil conçu pour vous permettre d'identifier rapidement les scieries et usines qui acceptent les différentes essences.

► DIVISIONS, MUNICIPALITÉS ET VILLES

Cette section vous permet de bien identifier les deux divisions géographiques de notre plan Conjoint soit celle du Sud et celle du Nord. Nous répertorions la liste complète des municipalités et villes qui les composent.

► CONVERSION VOLUME, SUPERFICIE ET LONGUEUR

Nous introduisons un lien vers le site de la Fédération des producteurs forestiers du Québec et ses outils de conversion. Très conviviaux, ces outils de conversion deviendront rapidement incontournables.

► GUIDE TERRAIN DES SAINES PRATIQUES D'INTERVENTION EN FORÊT PRIVÉE

Un guide complet sur les saines pratiques d'intervention forestières qui a été élaboré par une équipe de spécialistes du domaine de la forêt privée.

► MESURAGE

Nous désirons dans cette section vous offrir un portrait complet du domaine du mesurage. Cette section sera complétée en début de 2016.

► RÉGLEMENTATION MUNICIPALE

Avant l'ouverture d'un chantier forestier, il y a plusieurs démarches à accomplir et il est impératif d'obtenir un permis d'abattage. Cette section vous fournit la liste complète des numéros de téléphone à composer pour obtenir les informations relatives à la réglementation propre de chacune des localités.

► CALCULATEUR DE DISTANCE

Lien vers le site du Ministère des Transports qui possède un calculateur de distance efficace et simple à utiliser.

► FISCALITÉ FORESTIÈRE

Cette section vous informe sur les différents avantages fiscaux que vous procure votre statut de producteur forestier.

► ACTION-FORÊT

Notre revue vous est offerte en format électronique. Les dernières éditions seront aussi archivées.

► DOCUMENTATION

Dans cette section nous conserverons la documentation utile qui ne peut se classer ailleurs dans le site.

► LIENS UTILES

Série de lien vers des sites Internet reliés de près ou de loin au domaine de la forêt privée.

» LES AUTRES FONCTIONS

Nous terminons notre présentation avec certaines fonctionnalités que vous retrouverez sur la page d'accueil.

► PERMIS DE LIVRAISON

Grande nouveauté, il est possible via l'onglet PERMIS DE LIVRAISON de nous soumettre vos demandes de permis de livraison.

► PUBLICITÉ

Autre nouveauté, nos partenaires de la revue Action-Forêt se retrouveront en vedette à l'intérieur d'un encadré où défilent les différentes publicités.

► PRIBEC HEBDOMADAIRE

Publié à chaque semaine par le Conseil de l'Industrie forestière du Québec, l'indice Pribec, qui est un indice de prix composé relatif au marché du bois, sera affiché en tout temps.

► SERVICE CONSEILLER-TERRAIN

les coordonnées de notre conseiller terrain, M. Pierre Farley, à cet endroit.

Nous vous invitons à aller vérifier vous-même toutes les possibilités que ce site vous offre. Les efforts investis dans sa création nous amène à diriger la stratégie de communication du syndicat vers ce site et toutes ses possibilités. Pour ceux qui n'ont pas accès à Internet nous ne pouvons que vous inviter fortement à vous «connecter» dès que possible car nos efforts seront déployés vers ce site pour vous renseigner efficacement. Nous souhaitons que notre site fasse l'objet de visite quotidienne pour les producteurs qui ne veulent rien manquer de l'actualité forestière.



JOHN DEERE

NOUS TENONS REMERCIER PARTICULIÈREMENT MESSIEURS JEAN-LUC LEMIEUX ET DENIS LEDUC, CO-PROPRIÉTAIRES DE SERVICES FORESTIERS MONT-LAURIER ET ÉQUIPEMENT LAURENTIEN DE SAINTE-AGATHE POUR LEUR IMPLICATION FINANCIÈRE DANS LA RÉALISATION DE NOTRE NOUVEAU SITE INTERNET. NOUS SOULIGNONS AUSSI LA COLLABORATION DE M. BERNARD ST-JEAN, DIRECTEUR GÉNÉRAL DE CES DEUX ENTREPRISES. FIÈRES PARTENAIRES D'ACTION-FORÊT DEPUIS LA PREMIÈRE HEURE, CES DEUX ENTREPRISES CONTINUENT LEUR PRÉCIEUSE COLLABORATION EN NOUS APPUYANT DANS CE PROJET ESSENTIEL POUR LE DÉVELOPPEMENT DE NOTRE ORGANISATION. NOUS SOUHAITONS QUE CE SOLIDE PARTENARIAT SE POURSUIVE POUR PLUSIEURS AUTRES ANNÉES.

LA MISE EN MARCHÉ

RÉSINEUX

[FOREX – DIVISION FERME-NEUVE]

Livraison en billot ou en longueur. Très important de bien façonner les tiges en longueur selon les normes de l'usine.

[GROUPE CRÊTE – DIVISION ST-FAUSTIN]

Possibilité de se faire payer les chargements selon un taux établi à la tonne métrique verte. Demande soutenue pour l'hiver.

TREMBLE

[LOUISIANA-PACIFIQUE – MANIWAKI]

Demande constante pour cet hiver, marché ouvert à pleine capacité. Pour ce qui est des autres essences livrées à cette usine, comme le bouleau blanc et le tilleul, il est important de vous informer auprès du responsable de l'octroi des permis de livraison avant de produire.

BOIS FRANC - QUALITÉ PÂTE

[FORTRESS CELLULOSE SPÉCIALISÉE – THURSO]

Demande soutenue pour l'usine de Thurso. Les volumes livrés permettent au producteur de la Division Sud d'atteindre la bonification rétroactive au 15 juin 2015, de 1,00 \$ la tonne métrique verte. Tarification bonifiée en vigueur jusqu'au 31 décembre 2015, et les négociations en cours avec les dirigeants de l'usine nous permettent d'afficher de l'optimisme quant à la conclusion d'une entente intéressante pour 2016. À suivre dans les actualités de notre site Internet.

BOIS FRANC - QUALITÉ SCIAGE ET DÉROULAGE

La demande pour le bois de sciage ne faiblit pas et nous affichons un feu vert pour toutes les usines sur le territoire. Légères hausses de prix pour certaines essences si on compare aux listes de prix de l'hiver 2015.

À noter, un nouveau débouché pour le chêne rouge en longueur vers l'usine de **Lauzon Ressources forestières**. Les détails de ce nouveau marché sont expliqués dans la publicité de cette usine, page 16.

SITE INTERNET

Toutes les informations contenues dans cette page sont sujettes à des changements rapides. Pour bien suivre les derniers développements, il faut consulter le fil de l'actualité publié sur notre site internet et vous inscrire à nos ALERTES-MISE EN MARCHÉ. Dès que nous avons une information sur la mise en marché nous la publions dans la même journée. www.spfl.net

AUTRES MARCHÉS

[SILICIUM QUÉBEC SEC - BÉCANCOUR]

Nouveau marché pour le bois de qualité pâte vers cette usine de Bécancour, situé sur la rive sud du fleuve Saint-Laurent. Cette usine accepte pratiquement toutes les essences de bois notamment le bouleau blanc et le merisier. Pour explications supplémentaires rejoindre Maxime Desjardins au 819-623-2228 poste 5

CÈDRE

Marché ouvert à 100 % au niveau de la réception de vos billots de cèdre à la **Scierie Charles Meilleur et Fils de Kiamika**.

Possibilité aussi pour les producteurs de la Division Sud, de livrer du cèdre à la **Scierie familiale Gagnon** de la municipalité d'Amherst. (*infos sur le site Internet*)

POTEAUX DE PIN ROUGE ET DE PIN GRIS

[STELLA-JONES DE GATINEAU]

Forte demande pour l'achat de poteaux de pin rouge à cette usine de Gatineau.

[BOIS KMS]

Réouverture des réceptions des poteaux de pin rouge à cette usine.

SCIAGE TREMBLE, PRUCHE, TILLEUL ET PIN ROUGE

La scierie Produits forestiers Laurentiens de Rivière-Rouge nous informe qu'elle achètera cet hiver le bois de sciage dans les essences de tremble, de tilleul, pruche, de pin rouge, pin blanc et mélèze.

SCIAGE DE PIN BLANC

Excellente nouvelle pour les producteurs de la Division Nord, la réouverture de la **Scierie Bondu** de Notre-Dame-de-Pontmain est officialisée. Il est possible de livrer des billots de pins blancs depuis le 8 septembre dernier. Pour infos supplémentaires voir publicité de la scierie à la page 21.

Pour les producteurs de la Division Sud, la **Scierie Lefebvre et Pharand** de Fort-Coulonge achète aussi des billots destinés au sciage de pin blanc. (*infos sur le site Internet*)

SCIAGE DE PIN ROUGE

Marché potentiel important pour le sciage de pin rouge en Ontario. Le SPFL est en mesure de vous aider à atténuer les frais de livraison et augmenter votre rentabilité pour vos livraisons vers cette province si vous avez des travaux prévus dans ce type de boisé.



SCIERIE CARRIÈRE LTÉE
Membre du Groupe Spencer

« Le meilleur prix pour vos billots de bois franc »

- Paiement rapide à toutes les semaines
- Livraison à Lachute

Jean-Paul Michaud | Acheteur

525, boul. de l'Aéroparc
Lachute (Québec) Canada
J8H 3R8

Tél. : 450 562-8578 / 1 800 567-2647
Cellulaire : 514 229-5614
Télécopieur : 450 562-8570



« Conseiller accrédité par
l'Agence de mise en valeur
des forêts privées »

TERRA-BOIS
COOPÉRATIVE DE PROPRIÉTAIRES DE BOISÉS

Pierre Baril
Directeur Général

Foresterie • Faune • Sciage adapté

387, rue Lafleur, Lachute (Québec) J8H 1R2
Tél. : 450 562-1126 poste 230 • Téléc. : 450 562-9338
pierre.baril@terra-bois.qc.ca

Avis important concernant les normes de façonnage

Il est très important de bien façonner son bois selon les normes exigées par les différentes usines et scieries. Dans le cas du non-respect des normes, vous pouvez subir une pénalité financière importante ou pire encore, votre chargement peut tout simplement être refusé.

En ce début de période hivernale, synonyme de production soutenue pour plusieurs producteurs, nous vous invitons à prendre le temps de bien façonner vos tiges ou tronçons et ainsi éviter les mauvaises surprises.

POUR TOUTES QUESTIONS OU COMMENTAIRES

sur la revue Action-Forêt, communiquez avec

Gaétan Lefebvre, coordonnateur, au **819 585-3081**

ou par courriel, à gl@tlb.sympatico.ca

Pour d'autres nouvelles et actualités, visitez également le site Internet du Syndicat des producteurs forestiers de Labelle

www.spfl.net

BOIS KMS – RIVIÈRE-ROUGE

Bonne nouvelle pour les producteurs, l'usine BOIS KMS de Ville de Rivière-Rouge est en mesure de recevoir vos pins rouges de qualité « poteau ». Coordonnées complètes de l'entreprise à la page 21 et tableau des prix à la page 14.



ALERTE-MISE EN MARCHÉ

Pour vous inscrire à nos alertes de mise en marché nous vous invitons à vous rendre sur la page d'accueil de notre site Internet et cliquez sur l'onglet du même nom et nous transmettre vos coordonnées. Nous vous rappelons que le but de ces alertes est de vous informer par courriel en temps réel des informations importantes au sujet de la mise en marché. Autre moyen de vous inscrire, un simple courriel à l'attention de Gaétan Lefebvre au gl@tlb.sympatico.ca en spécifiant vos intentions.



Œuvrant dans le domaine forestier, vos besoins sont souvent propres à votre industrie, notre équipe multidisciplinaire de la Banque Nationale est là pour répondre à vos besoins et vous offrir les solutions adaptées à votre situation.

Pour vos besoins personnels ou d'entreprises, venez nous rencontrer dans l'une de nos deux succursales, vous en sortirez gagnants.



SUCCURSALE MONT-LAURIER
819 623-1505
906, boul Albiny-Paquette
Mont-Laurier

SUCCURSALE FERME-NEUVE
819 587-3121
103, 12^e Rue
Ferme-Neuve

Pour le meilleur service de transport dans la Vallée de la Rouge, un seul nom à retenir...

Les **Transports**
Sylvain Perrier

SERVICE DE TRANSPORT COMPLET

Camion auto-chargeur • Bois en longueur
Bois en billots • Dix roues «dompeur»



SYLVAIN PERRIER
plus de 20 ans d'expérience
en transport forestier

© **819 275.7759**
Cell.: 819 278.5888

9829, route 117
Rivière-Rouge J0T 1T0

RÉPERTOIRE DES PRIX 2016

[Hiver : Décembre 2015 à mars 2016]



LE RÉPERTOIRE DES PRIX EST ÉTABLI EN FONCTION DES INFORMATIONS DISPONIBLES AU MOMENT DE L'IMPRESSION, DES CHANGEMENTS PEUVENT SURVENIR À TOUT MOMENT.

Vous devez vous informer avant le début des travaux de coupe pour vous assurer que les produits forestiers que vous allez couper sont en demande et si l'usine concernée est ouverte pour recevoir vos livraisons. Pour ces informations, communiquez avec M. Maxime Desjardins au 819 623-2228, poste 1

Les usines de sciage et de déroulage utilisent la Table Roy pour le mesurage des billots. Pour plusieurs usines nous publions deux tableaux de prix. Un pour la **Division Nord**, qui est effectif sur le territoire délimitant le Plan conjoint de Labelle avant l'intégration, soit les 17 municipalités de la MRC d'Antoine-Labelle avec les municipalités de La Minerve, Labelle et La Conception. Nous en publions un différent pour la **Division Sud**, qui est effectif pour les Basses-Laurentides et les MRC de Papineau et des Collines-de-L'Outaouais de la région de l'Outaouais. S'il existe une disparité entre les listes publiées dans cette revue et celles des usines, celles des usines ont prééance.

DIVISION NORD
HAUTES-LAURENTIDES



FOREX - DIVISION FERME-NEUVE



Groupes d'essences	Prix NET au producteur pour une tonne métrique verte		Diamètre minimum
	Tige en longueur	Tronçon de 12 pi 6 po	
Épinette	63,38 \$	67,38 \$	4 po au fin bout 6 po à la souche
Pin gris	63,38 \$	67,38 \$	
Sapin	59,29 \$	63,29 \$	
Taux moyen de transport : 10,95 \$ (t.m.v.) • Prélevé syndical : 2,15 \$ (t.m.v.)			

DIVISION SUD
BASSES-LAURENTIDES
OUTAOUAIS



FOREX - DIVISION FERME-NEUVE



Groupes d'essences	Prix BRUT au producteur avant paiement du transport pour une tonne métrique verte		Diamètre minimum
	Tige en longueur	Tronçon de 12 pi 6 po	
Épinette	74,38 \$	78,88 \$	4 po au fin bout 6 po à la souche
Pin gris	74,38 \$	78,88 \$	
Sapin	70,29 \$	74,79 \$	

Spécifications de façonnage (pour les 2 divisions)

► Les essences doivent être séparées et livrées seules dans leur arrime. ► Un maximum de 10 % pourra être livré en longueur de 7 pi, 8 pi, 9 pi, 10 pi et 11 pi, avec une surlongueur de 4 po ► Un maximum de 10 % de pin gris pourra être livrée dans une arrime d'épinette ► Un maximum de 10 % d'épinette pourra être livrée dans une arrime de pin gris. ► Toute arrime d'épinette et de pin gris contenant des billots de sapin sera payée au prix du sapin.

Le producteur paie lui-même les frais de transport • Prélevé syndical : 2,15 \$ (t.m.v.)

SMG
Champion

SCIERIE MOBILE GILBERT
6325 boul. Wilfrid-Hamel
L'Ancienne-Lorette (QC) G2E 5W2
1-888-871-2248
www.smgchampion.com

ÉCONO 14B

Caractéristiques:

- Accepte billots jusqu'à 34" dia. x 16 pi. long
- Moteur Kohler 14 hp Garantie 3 ans
- Chariot mono pièce mécano soudée
- Base 3" x 5" mono pièce mécano soudée
- Tension de la lame hydraulique



Aucun assemblage requis

PRÊT À SCIER



* PRIX DE DÉTAIL: 5,395\$
+ POTEAUX AMOVIBLES
EN OPTION, VALEUR
DE 300\$ = 5,695\$
RABAIS DE 695\$

Votre représentant local:

TECHNI-SCIE D.M.

Fabriqué
au Québec

2671 Québec 148, Papineauville, QC J0V 1R0 T. 819-427-5383



Partenaire dans
l'aménagement
durable de nos
ressources forestières



Enregistré : ISO 14 0001, SFI Program — www.sfi-quebec.com

Louisiana-Pacifique Canada Itée, Maniwaki-OSB
1012, chemin du Parc Industriel, Bois-Franc J9E 3A9

Tél : 819 449-7030 | Fax : 819 449-6041 | www.lpcorp.com



Groupes d'essences	Prix net au producteur pour un mètre cube solide	
	Tige en longueur	Tronçon 10 pi 6 po
	Prix hiver	Prix hiver
Peuplier	28,02 \$	30,48 \$
Tilleul	28,02 \$	30,48 \$
Bouleau blanc	28,02 \$	30,48 \$
Pin blanc / Pin rouge / Pin gris / Mélèze	27,95 \$	30,43 \$

Taux moyen de transport : Tige en longueur 16,96 \$ (m³ solide) / tronçon 17,70 \$ (m³ solide) • **Prélevé syndical :** 1,95 \$ (m³ solide)



Groupes d'essences	Prix brut au producteur avant paiement du transport pour un mètre cube solide	
	Tige en longueur	Tronçon 10 pi 6 po
	Prix hiver	Prix hiver
Peuplier	43,95 \$	46,95 \$
Tilleul	43,95 \$	46,95 \$
Bouleau blanc	43,95 \$	46,95 \$
Pin blanc / Pin rouge / Pin gris / Mélèze	43,90 \$	46,90 \$

Le producteur paie lui-même les frais de transport • **Prélevé syndical :** 1,95 \$ (m³ solide)



Groupes d'essences	Prix net au producteur pour une tonne métrique verte	Longueur exigée des tronçons	Diamètre
Érable / Hêtre	34,15 \$	minimum 8 pi à maximum 24 pi	Minimum au fin bout 4 po Maximum à la souche 30 po
Bouleau blanc et merisier	Aucune livraison		
Frêne (100 %)	27,20 \$		
Autres feuillus (tremble, tilleul, frêne)	22,82 \$		

Groupe érable, bouleau, frêne, chêne ⇒ Taux moyen de transport : 19,10 \$ (t.m.v.) • **Prélevé syndical :** 2,05 \$ (t.m.v.)
Groupe autres feuillus ⇒ Taux moyen de transport : 19,50 \$ (t.m.v.) • **Prélevé syndical :** 1,95 \$ (t.m.v.)



Groupes d'essences	Prix brut au producteur avant paiement du transport pour une tonne métrique verte	Longueur exigée des tronçons	Diamètre
Érable / Hêtre	49,87 \$	minimum 8 pi à maximum 24 pi	Minimum au fin bout 4 po Maximum à la souche 30 po
Bouleau blanc et merisier	Aucune livraison		
Frêne (100 %)	46,30 \$		
Chêne (100 %)	43,85 \$		
Autres feuillus (tremble, tilleul, frêne)	41,10 \$		

Le producteur paie lui-même les frais de transport
Groupe érable, bouleau, frêne, chêne ⇒ **Prélevé syndical :** 2,05 \$ (t.m.v.) • **Groupe autres feuillus** ⇒ **Prélevé syndical :** 1,95 \$ (t.m.v.)



Produits Forestiers Laurentiens

Achat de billots de
TREMBLE, TILLEUL, PRUCHE, PIN ROUGE

Yvon Berthelette, président

590, montée Lac Castor
Rivière-Rouge (Québec) J0T 1T0
Tél. : 819 275-7654 • Téléc. : 819 275-3663
pflaurentiens@hotmail.com



Le spécialiste du cèdre

Nous sommes le principal acheteur dans les Hautes-Laurentides

Charles Meilleur, directeur général

charles@scierie-cmeilleur.com

6, ch. du Rang 7
Kiamika (Québec)
J0W 1G0

Scierie : 819 585-2432
Télécopieur : 819 585-9037
Internet : www.cedrecmeilleur.com



MANUFACTURIER de BOIS



Division Ferme-Neuve
Usine de sciage de résineux

Pascal Drapeau
819-587-4051, poste 232

**Bois Nobles Ka'N'enda
Mont-Laurier**

Usine de sciage et
déroutage de feuillus

Mathieu Vaillancourt
819-440-2700, poste 279

701, rue Iberville, Mont-Laurier (Québec) J9L 2W7
819-440-2700



GRUPE CRÊTE (DIVISIONS SAINT-FAUSTIN ET CHERTSEY)



Groupe d'essences	Longueur	Diamètre au fin bout	Prix brut au producteur avant paiement du transport pour un mille pieds mesure de planche
Sapin - Épinette	16 pi	6 po et plus	420 \$
	12 pi	6 po et plus	415 \$
	12 pi et 16 pi	4 po et 5 po	360 \$
NOUVELLE POSSIBILITÉ DE PAIEMENT À LA TONNE MÉTRIQUE VERTE			Prix brut au producteur avant paiement du transport pour une tonne métrique verte
Sapin	12 pi et 16 pi	4 po et plus	77,00 \$
Épinette	12 pi et 16 pi	4 po et plus	81,53 \$

Spécifications de façonnage générales

- Surlongueur de 6 po ► Les extrémités de billots doivent être coupés perpendiculairement à l'axe ► Les nœuds doivent être rasés à l'effleurement du tronc
 - Les billots doivent être droits ► Aucune fourche ► Aucun bois mort, incendié, endommagé par les insectes ► Aucun bois des champs ou renfermant des corps métalliques
- Note : pour les producteurs qui désirent être payés à la tonne, on doit respecter les mêmes spécifications, sauf que les billots peuvent être empilés gros bouts et fins bouts mélangés. Aussi le chargement peut contenir un maximum de 10 % de billots en longueur de 8 pi et 10 pi et ces billots doivent être séparés des billots de 12 pi et 16 pi.**

Personne à contacter : **Geneviève Forget** au 819 688-5550 poste 240



SCIERIE BONDU (NOTRE-DAME-DE-PONTMAIN)



Groupes d'essences	Sciage – Prix brut au producteur avant paiement du transport pour un mètre cube solide			
	Sélect 16 po et plus 4 faces claires	S1 14 po et plus 4 faces claires	S2 10 po et plus 2 faces claires	S3 9 po et plus aucune face claire
	Longueur de 12 pi - 14 pi et 16 pi seulement		10 pi-12 pi-14 pi ou 16 pi	8 pi-10 pi-12 pi-14 pi-16 pi
	Aucun nœud Aucune pourriture	Nœuds sains de 3 po maximum 30 % de pourriture	nœuds sains de 5 po maximum de 50 % de pourriture	nœuds sains tolérés maximum de 50 % de pourriture
Pin blanc et pin rouge	120 \$	85 \$	70 \$	55 \$

Spécifications de façonnage générales

- Une surlongueur de 4 po à 6 po est demandée. ► Il faut maximiser le plus possible la production de billots de 16 pi. ► La courbure maximum acceptée sur les billots de 8 pi avec un diamètre au fin bout de 8 po est de 2 po. Pour les billots de 10 pi et plus avec un diamètre de 10 po et plus au fin bout une courbure de 4 po est tolérée. ► La roulure doit couvrir moins de 50 % du diamètre de la découpe. ► L'ébranchage doit être effectué de façon à ne laisser aucune surlongueur de branche sur le billot. Les nœuds doivent être rasés à ras le tronc et être sains.

Contact : **M. Michel Hamel** au 819 597-2135 (cell. 514 867-9614) ou **M. Daniel Quevillon** au 819 587-9790, poste 34 (cell. 819 660-4612)



Groupes d'essences	Sciage – Prix brut au producteur avant paiement du transport pour un mille pieds mesure de planches				
	Sélect	No 1	No 2	No 3	No 4
Peuplier faux-tremble	425 \$ 14 po et + 4 faces claires	370 \$ 14 po et +, 3 faces claires 12-13 po +, 4 faces claires	300 \$ 10-11 po, 4 faces claires 12-13 po, 3 faces claires	230 \$ 9 po, 4 faces claires 10 po et +, 1 face claire	160 \$ 8 po et 9 po, 1 face claire Billots déclassés
*** Les billots sont acceptés en longueur de 8 pi, 10 pi, 12 pi, 14 pi et 16 pi ***					
Tilleul	450 \$ 14 po et + 4 faces claires	370 \$ 11 po et +, 4 faces claires 12 po et +, 3 faces claires	300 \$ 11 po et +, 3 faces claires 10 po et +, 4 faces claires 12 po et +, 2 faces claires	230 \$ 9 po et +, 4 faces claires 10 po et +, 2 faces claires	150 \$ 8 po et 9 po, 2 faces claires
Les billots sont acceptés en longueur de 8 pi, 10 pi, 12 pi, 14 pi et 16 pi, sauf pour la classe sélect qui est acceptée en longueur de 10 pi, 12 pi, 14 pi et 16 pi.					
Pin blanc	450 \$ 15 po et + 4 faces claires	380 \$ 12 po à 14 po, 4 faces claires 15 po et +, 3 faces claires	310 \$ 15 po et +, 2 faces claires 12 à 14 po et +, 3 faces claires	260 \$ 10 po et +	---
Pour obtenir les prix de la classe Sélect et No 1, Les billots doivent être en mesure de 12 pi, 14 pi et 16 pi. Pour les classe No 2 et No 3 les longueurs de 8 pi, 10 pi, 12 pi, 14 pi et 16 pi. sont acceptées.					
Pruche	Un seul prix : 300 \$ Les billots doivent avoir 10 po et plus au fin bout. Les longueurs acceptées sont 8 pi, 10 pi, 12 pi, 14 pi et 16 pi mais la scierie demande de faire le plus possible des longueurs de 8 pi et 16 pi. Les billots déclassés seront payés à 100 \$ du mille pieds mesure de planche. Aucune roulure ni de nœud noir.				
Pin rouge	Un seul prix : 325 \$ Les billots doivent avoir 9 po et plus au fin bout. Les longueurs acceptées sont 8 pi, 10 pi, 12 pi, 14 pi et 16 pi. Les billots déclassés seront payés à 160 \$ du mille pieds mesure de planche				
Mélèze	Un seul prix : 300 \$ Un seul prix 300,00 \$ Les billots doivent avoir 10 po et plus au fin bout. Les longueurs acceptées sont 8 pi, 10 pi, 12 pi, 14 pi et 16 po.				
Spécifications générales pour toutes les essences					
<ul style="list-style-type: none"> ▶ Surlongueur de 6 po ▶ Aucune fourche ne sera acceptée ▶ Les extrémités des billots doivent être coupées perpendiculairement à l'axe ▶ Les branches et les nœuds doivent être coupés au ras du tronc ▶ Seulement les billots fraîchement coupés d'un arbre sain seront acceptés. 					
Taux moyen de transport : 56,08 \$ (m.p.m.p.) / Prélevé syndical : 6,25 \$ (m.p.m.p.)					



Groupe d'essences	Poteaux non-écorcés			
	Mesure à 6 pieds de la souche en circonférence	Longueur du poteau en pied	Mesure au fin bout en circonférence	Prix du poteau (bord de route)
Pin rouge Pin gris	40 po à 46 po	42 pi	23 po	75 \$
	42 po à 48 po	47 pi	25 po	95 \$
	47 po à 53 po	52 pi	25 po	130 \$
	48 po à 54 po	57 pi	25 po	160 \$
	50 po à 56 po	62 pi	25 po	170 \$
Spécifications de façonnage générales				
▶ Aucune carie ou pourriture ▶ Aucune section morte sur le tronc ▶ Pas de coude ▶ Courbure légère acceptée				



Groupe d'essence	Classe unique - Sciage #1	
	Prix net pour un mille pieds mesure de planche	Diamètre
Cèdre	460 \$ / longueur de 8 pi 6 po 525 \$ / longueur de 10 pi 6 po 545 \$ / longueur de 12 pi 6 po	6 po au fin bout (15 cm) mesuré à l'intérieur de l'écorce Aucun trou de pic bois

Vous devez payer vous-mêmes les frais de transport pour la livraison à Kiamika
Aucune carie pour les billes de moins de 10 pouces. Maximum de 30 % de carie pour les billes de 10 pouces et plus.



LA COMPAGNIE COMMONWEALTH PLYWOOD LTÉE



Groupes d'essences	Sciage – Prix brut au producteur avant paiement du transport pour un mille pieds mesure de planches			
	Sélect 12 po, 4 faces claires 13 po, 3 faces claires	S1 12 po, 2 faces claires 11 po, 4 faces claires	S2 10 po et 11 po, 2 faces claires 9 po, 4 faces claires	S3 9 po, 1 face claire 8 po, 4 faces claires
Merisier	550 \$	400 \$	325 \$	275 \$
Bouleau blanc	500 \$	375 \$	300 \$	250 \$
Chêne rouge	700 \$	500 \$	375 \$	350 \$
Érable à sucre 1/3 cœur	850 \$	600 \$	450 \$	325 \$
Érable à sucre régulier	500 \$	400 \$	350 \$	300 \$
Frêne	375 \$	300 \$	250 \$	225 \$
Tilleul	10 po et 11 po, 4 faces claires ou 12 po et 13 po, 3 faces claires ou 14 po, 2 faces claires (longueur minimum de 9 pi 4 po)			
	350 \$			

Spécifications de façonnage générales

► Les billots peuvent être en longueur paires ou impaires de 8 pieds à 16 pieds avec une surlongueur de 4 po ► Les extrémités des billots doivent être coupés perpendiculairement à l'axe ► Les nœuds doivent être rasés à l'effleurement du tronc ► Les billots doivent être droits ► Aucune fourche ► Aucun bois mort, incendié, endommagé par les insectes ► Aucun bois des champs ou renfermant des corps métalliques. ► Maximum 20 % de votre chargement en tilleul. ► L'érable ayant un cœur de plus de 66 % du diamètre du billot sera classé au maximum S3.

Groupes d'essences	Déroutage - 9 pi 4 po			
	Prime 14 po, 4 faces claires	No 1 12 po et 13 po, 4 faces claires	No 2 11 po, 4 faces claires	No 3 10 po, 4 faces claires 11-12-13 po, 3 faces claires 14 po, 2 faces claires
Merisier	1300 \$	950 \$	660 \$	475 \$
Bouleau blanc	1300 \$	950 \$	660 \$	475 \$
Chêne rouge	1100 \$	750 \$	600 \$	450 \$
Érable à sucre 1/3 cœur	1350 \$	1000 \$	800 \$	700 \$
Tremble	11 po, 4 faces claires ou 12 po, 3 faces claires (longueur minimum 104 po)			
	290 \$			

Spécifications de façonnage générales

► Les extrémités de billots doivent être coupés perpendiculairement à l'axe ► Les nœuds doivent être rasés à l'effleurement du tronc ► Les billots doivent être droits ► Aucune fourche ► Aucun bois mort, incendié, endommagé par les insectes ► Aucun bois des champs ou renfermant des corps métalliques

Toujours contacter l'acheteur avant d'effectuer une livraison

Gaétan Bergeron 819 686-2043 • Mario Paiement 819 623-2845, poste 222



BOIS KMS (GMI) LTÉE



Groupe d'essences	Poteaux non-écorcés			
	Longueur du poteau incluant la surlongueur	Mesure à 6 pieds de la souche en circonférence	Mesure au fin bout en circonférence	Prix du poteau (bord de route)
Pin rouge	27 pi	28 po	----	25 \$
	32 pi	30 po	----	30 \$
	37 pi	35 po	7 po	50 \$
	42 pi (A)	37 po	7 po	65 \$
	42 pi	39,5 po	8 po	85 \$
	47 pi	41,5 po	8 po	115 \$
	52 pi	46,5 po	9 po	140 \$
	57 pi	48 po	9 po	175 \$
	62 pi	52 po	9 po	195 \$
	67 pi	54 po	9 po	235 \$

Spécifications de façonnage générales

► Aucun coude ni courbure ► Les tiges avec des quantités excessives de nœuds seront rejetées ► Aucune fourche



FORESPECT INC.



Groupes d'essences (Species Group)	Sciage - Prix net pour un mille pieds mesure de planche					
	Prime 14 po - 15 po, 4 f.c. ou 16 po, 3 f.c.	Sélect 13 po et +, 3 f.c. Ér. cœur 1/2 diam.	S1 12 po et +, 2 f.c. 11 po, 4 f.c. Ér. cœur 1/2 diam.	S2 10 po - 11 po, 2 f.c. Ér. cœur 2/3 diam. 9 po, 4 f.c. Ér. cœur 1/2 diam.	S3 8 po - 9 po, 2 f.c. Ér. cœur 1/2 diam.	S4
Chêne rouge (Red Oak)	725 \$	600 \$	500 \$	450 \$	350 \$	125 \$
Érable blanc (Hard Maple)	950 \$	700 \$	600 \$	500 \$	375 \$	125 \$
Érable (max. 1/2 cœur) (Maple)	750 \$	575 \$	475 \$	450 \$	300 \$	125 \$
Cerisier (Cherry)	525 \$	500 \$	400 \$	325 \$	200 \$	125 \$
Merisier (Yellow Birch)	700 \$	525 \$	425 \$	375 \$	275 \$	125 \$
Bouleau blanc (White Birch)**	525 \$	525 \$	425 \$	400 \$	250 \$	125 \$
Frêne (Ash)	500 \$	450 \$	350 \$	250 \$	200 \$	---
Tilleul (Basswood)	450 \$	400 \$	300 \$	200 \$	150 \$	---
Plaine (Soft Maple)	500 \$	450 \$	350 \$	200 \$	150 \$	---
Chêne blanc (White Oak)	500 \$	400 \$	300 \$	200 \$	150 \$	---
Peuplier (Poplar)	425 \$	375 \$	275 \$	150 \$	150 \$	---
Hêtre (Beech)	225 \$	225 \$	225 \$	150 \$	150 \$	---

N.B. Longueurs paires et impaires de 8 pi à 16 pi. Surlongueur de 4 po sur toutes les billes. Billes non conformes rejetées. **Bouleau blanc / White birch : trace de fleck baisse de 1 grade.

Groupes d'essences (Species group)	Déroutage / Veneer - 9 pi 6 po		
	V1 14 po et +, 4 faces claires Bille de pied	V2 14 po et +, 3 faces claires 12 po - 13 po, 4 faces claires Bille de pied	V3 11 po - 12 po - 13 po, 3 faces claires
Merisier & bouleau blanc (Yellow & White birch) Longueur 8 pi 6 po et 9 pi 6 po	1500 \$	1050 \$	800 \$
Érable à sucre (max. 1/3 cœur) (Sugar Maple) Longueur 8 pi 6 po, 10 pi 6 po et 12 pi 6 po	1200 \$	900 \$	---

Sébastien Paquette 819 426-3553, poste 225 • Cell. : 819 712-1335 / Robin Leggett 819 426-3553, poste 223 • Cell. : 819 962-1112

*** F.O.B. au moulin. Cette liste de prix peut changer sans préavis. ***



SCIERIE CARRIÈRE LTÉE



Groupes d'essences	Sciage - prix brut au producteur avant paiement du transport pour un mille pieds mesure de planches					
	PRIME 16 po et plus, 3 f.c. 14 po et 15 po, 4 f.c.	S1 14 po et 15 po, 3 f.c. 12 po et 13 po, 4 f.c.	S2 12 po et 13 po, 3 f.c. 11 po, 4 f.c.	S3 12 po et plus, 2 f.c. 11 po, 3 f.c. 10 po, 4 f.c.	S4 10 po et 11 po, 2 f.c. 9 po, 3 et 4 f.c.	PALLET 10 po et plus, 1 f.c. 9 po, 2 f.c. 8 po, 3 et 4 f.c.
Érable 1/3 cœur	980 \$	800 \$	645 \$	485 \$	350 \$	225 \$
Érable 1/2 cœur	800 \$	645 \$	485 \$	385 \$	285 \$	125 \$
Érable régulier	475 \$	400 \$	350 \$	250 \$	175 \$	125 \$
Bouleau jaune	725 \$	625 \$	525 \$	400 \$	325 \$	250 \$
Bouleau blanc	550 \$	425 \$	325 \$	275 \$	200 \$	175 \$
Chêne rouge	800 \$	675 \$	600 \$	500 \$	450 \$	325 \$
Frêne blanc	525 \$	425 \$	325 \$	275 \$	250 \$	200 \$
Frêne noir	350 \$	275 \$	250 \$	200 \$	150 \$	150 \$
Cerisier	700 \$	600 \$	500 \$	400 \$	300 \$	175 \$
Tilleul	350 \$	300 \$	250 \$	225 \$	200 \$	125 \$
Érable rouge	500 \$	425 \$	350 \$	285 \$	250 \$	200 \$
Hêtre / Peuplier / Noyer cendré / et autres feuillus	300 \$	275 \$	250 \$	225 \$	200 \$	125 \$

Groupes d'essences	Déroutage - 9 pi 4 po			
	D1 16 po et + 4 faces claires	D2 14 po, 4 faces claires	D3 12 po et 13 po, 4 faces claires	D4 11 po, 4 faces claires Bille de souche seulement
Érable 1/3 cœur	1200 \$	1100 \$	950 \$	800 \$
Bouleau jaune	1450 \$	1150 \$	800 \$	600 \$
Bouleau blanc	800 \$	700 \$	600 \$	500 \$
Chêne rouge	850 \$	800 \$	650 \$	---

Longueurs : paires et impaires acceptées. Sciage : surlongueur de 4 po Pruche et Pin blanc : prix sur demande seulement. Acheteur : Jean-Paul Michaud, Cell : 514 229-5614

*** Prix F.O.B. Lachute. Les prix peuvent changer sans préavis ***



LAUZON®

Thurso, Ressources forestières

- NOUVEAU POUR 2015 -

ACHAT DE CHÊNE ROUGE
EN LONGUEUR

PRIX LIVRÉ MINIMUM GARANTI DE 67\$/TMV

NOUS ACHETONS 12 MOIS PAR ANNÉE. AUCUN TRONÇONNAGE POUR LE PRODUCTEUR.

- Possibilité de bonis additionnels par tranches de 5\$/tmv pour du bois de qualité supérieure.*
- À titre indicatif, pour une coupe de bois générant un ratio sciage/pâte de 50/50, la partie pâte représente 48\$/tmv en tout temps. Pour la partie sciage :
 - 67\$/tmv correspondra à 505\$/mpmp
 - 72\$/tmv correspondra à 565\$/mpmp*
 - 77\$/tmv correspondra à 625\$/mpmp*

SPÉCIFICATIONS MINIMALES

- Diamètre minimal à la souche de 8"
- Nœuds acceptés mais ceux-ci doivent être rasés.
- Les billes contenant du métal ou des fourches ne seront pas payées.
- Découpe à l'équerre / pas de tiges brisées
- Arbres complets seulement (Bille de souche doit être présente).

* Visite de terrain obligatoire avant de fixer le prix



LAUZON RESSOURCES FORESTIÈRES



Sciage – Prix brut au producteur avant paiement du transport pour un mille pieds mesure de planches

Groupes d'essences (Species group)	SÉLECT				
	14 po et plus 3 faces claires	#1 11 po 3 faces claires	#2 10 po 2 faces claires	#3 (pallet) 8 po, 1 face claire 10 po, 0 face claire	#4 (pallet) 7-9 po 0 face claire
Chêne rouge (Red Oak)	700 \$	600 \$	500 \$	400 \$	350 \$
Érable 1/2 cœur (Maple 1/2 heart*)	800 \$	650 \$	550 \$	450 \$	375 \$
Érable à sucre régulier (Regular Maple*)	550 \$	475 \$	450 \$	350 \$	300 \$
Plaine (Soft Maple*)	350 \$	300 \$	250 \$	---	---
Merisier (Yellow Birch*)	425 \$	400 \$	350 \$	275 \$	250 \$
Bouleau (White Birch*)	425 \$	400 \$	350 \$	275 \$	250 \$
Cerisier (Cherry)	400 \$	285 \$	285 \$	---	---
Tilleul (Basswood)	285 \$	185 \$	185 \$	---	---

Grades	12 po, 2 faces claires			12 po, 0 et 1 face claire		9-11 po	
	Frêne (White Ash)	600 \$	350 \$	350 \$	350 \$	350 \$	350 \$

BOIS FRAIS SEULEMENT. AUCUNE BILLE CHAUFFÉE NE SERA ACCEPTÉE.

* Entre le 1^{er} avril et le 31 août, appelez l'acheteur avant de livrer érables & bouleaux

* Between April 1st & August 31st call the buyer before delivering Maple & Birches.

FRESH WOOD ONLY. STAINED LOGS WILL BE CULLED.

Billes acceptées Sawlogs accepted

Longueur entre 7 pi et 12 pi avec surlongueur de 4 po minimum et un diamètre maximal de 28 po. / 7' to 12' in length, min. trim of 4", max. overall diameter of 28"
Les billes excédant 12 pi 6 po de longueur seront payées comme des billes de 12' 6" ces billes étant impossibles à transformer à la scierie de Lauzon.
Logs exceeding 12' 6" in length will be paid as 12' 6" logs Lauzon's sawmill not being suited to process such logs.

NOUS SOMMES FLEXIBLES / WE CAN MEET YOUR NEEDS

Appelez-nous pour prendre des ententes spécifiques / Call us if you need customized agreement

- Pouvons acheter du bois en longueur / We can buy tree length wood
- Possibilité de livrer des parties de voyages / We accept partial loads
- Entente sur les heures de livraison / Special delivery times possible
- Modes de paiement : Chèques ou dépôts directs / Payment methods : cheques or direct deposits

SPÉCIFICATIONS DES BILLOTS / LOG SPECS

- Billes droites et fraîches / Logs absolutely straight and fresh cut from live timber.
- Nœuds acceptés mais ceux-ci doivent être rasés. / Knots accepted but they need to be trimmed flush to the stem.
- Déductions appliquées pour les courbes, la pourriture, les cimes, les roulures et le bois chauffé. / Deductions will be applied for rot, seams, sweeps, shakes or stain.
- Les billes de moins de 7 po et de plus de 28 po ne seront pas payées. / Logs with diameters less than 7" (small end) or exceeding (butt end) will be culled.
- Les billes fendues, avec métal ou fourches ne seront pas payées. / Split logs or logs containing metal or with forks will be culled.
- Découpe à l'équerre - pas de tiges brisées / Square cut ends - No broken tops.
- L'érable avec un cœur supérieur à 50 % sera payé dans la classe inférieure. / Hard maple with heart greater than 50% will be paid as per the lower class.

PAIEMENTS RAPIDES GARANTIS : Toutes les livraisons reçues avant le mercredi midi, seront payées le vendredi de la semaine suivante.

FAST PAY SCHEDULE: All loads delivered before Wednesday noon are paid on next Friday.

Liste de prix sujette à changement sans préavis.

POUR TOUTE INFORMATION, SVP COMMUNIQUEZ AVEC L'UN DE NOS ACHETEURS :

André Mallette, ing. f., R.P.F

Bureau 819 985-0600, poste 235

Tc. : 819 985-3029 • Cell. : 819 775-1239

Courriel : andre.mallette@lauzonltd.com

Christian Vézina

819 985-0600

Tc. : 819 985-3029 • Cell. : 819 962-3417

Courriel : christian.vezina@lauzonltd.com

175, rue Alexandre, Thurso, Qc, J0X 3B0 • www.lauzonltd.com • www.plancherslauzon.com

TRANSFÉRER SON BOISÉ À SES ENFANTS

Règle générale, les lois de l'impôt prévoient que la moitié du gain en capital réalisé entre l'acquisition et la cession d'un actif immobilier doit être ajoutée aux autres revenus d'un contribuable. De plus, lorsqu'une personne fait le don d'un bien, par exemple à son enfant, elle est réputée l'avoir vendu pour la valeur marchande du bien. Toutefois, les producteurs forestiers ont accès à des mesures fiscales pouvant leur permettre de réduire l'impôt à payer, si certaines conditions énoncées dans les lois fiscales sont rencontrées.

Les règles fiscales applicables à ces transferts peuvent alors se comparer à celles qui sont applicables aux biens agricoles, mais le propriétaire du boisé devra démontrer qu'il pratique la sylviculture sur une base régulière.

Le transfert entre générations

Les lois fiscales permettent à un contribuable de transférer son boisé à ses enfants ou petits-enfants sans déclarer un gain en capital si le contribuable peut démontrer qu'il a effectué une exploitation sylvicole active, régulière et continue de son boisé. S'il n'a pas pris part personnellement à cette exploitation sylvicole, le contribuable devra démontrer qu'elle le fut par son conjoint, son enfant ou ses parents. Si un plan d'aménagement forestier reconnu a été élaboré pour le boisé, le temps consacré au boisé devra être celui requis pour la réalisation d'un tel plan et les autorités fiscales pourraient vérifier si le contribuable entretenait son boisé selon les recommandations de ce plan.

Si ces conditions sont respectées et qu'il désire se prévaloir de cette mesure fiscale, le contribuable pourra transférer à son enfant ou petit-enfant son lot forestier à une somme inférieure à sa valeur marchande actuelle. Cette somme pourra correspondre au coût d'acquisition du boisé par le cédant, ce qui éliminerait le gain en capital.

L'enfant ou petit-enfant qui acquiert le boisé, ou ses descendants, devront ultimement déclarer un gain en capital lorsqu'ils transféreront le boisé à leur tour s'ils ne l'exploitent plus à des fins sylvicoles. Le gain en capital sera alors déterminé à partir du coût d'acquisition du lot boisé par le parent ou grand-parent qui a acquis la terre initialement. **Le tableau 1** ci-joint présente le cas où un parent transfère à son enfant un boisé qui se qualifie au transfert entre générations et les valeurs fiscales qui doivent être retenues.

Notons que lors du décès, un contribuable est réputé disposé de tous ses biens à leur

juste valeur marchande. Si le contribuable décédé transfère son boisé à son enfant, il sera possible pour le représentant légal du décédé d'appliquer les règles du transfert entre générations et de choisir que le prix de vente réputé d'un bien admissible corresponde à un montant se trouvant entre la juste valeur marchande du bien et son coût. Cette règle permettra de créer un gain en capital dans certains cas afin d'utiliser l'exonération des gains en capital du décédé s'il se qualifie.

L'exonération des gains en capital

Le contribuable peut également bénéficier d'une exonération des gains en capital de un million \$ s'il respecte les conditions énoncées par la législation fiscale. À cet effet, les conditions diffèrent si la terre forestière a été acquise avant ou après le 17 juin 1987. Pour les lots acquis après cette date, il faut que, pendant deux années au cours de la période de détention, le revenu brut tiré du boisé dépasse ses revenus de toutes ses autres sources de revenus (salaire, pension, etc.). De plus, il faudra démontrer que le contribuable ou un membre de sa famille a effectué une exploitation sylvicole active, régulière et continue de du boisé. Ces règles visent à empêcher les propriétaires forestiers qui n'ont pas la sylviculture comme principale source d'activité et de revenus d'utiliser l'exonération pour gains en capital pour leur boisé. La



par **Marc St-Roch, CPA, CA, M. Fisc.**
FISCALISTE DU SERVICE DE COMPTABILITÉ ET DE FISCALITÉ DE L'UPA

détention d'un plan d'aménagement forestier et la récolte occasionnelle de bois ne seront donc pas suffisantes pour bénéficier de cette mesure fiscale.

La prudence est de mise

Avant de réclamer les avantages fiscaux accordés aux exploitations agricoles lorsque l'on exploite un boisé, il faudra s'assurer que les conditions énoncées par les lois fiscales sont rencontrées. Il est préférable de consulter un fiscaliste compétent en ces matières pour y voir plus clair, par exemple, en communiquant avec le service de comptabilité et de fiscalité de la Fédération régionale de l'UPA.



POUR DES INFORMATIONS COMPLÉMENTAIRES ET DES SERVICES-CONSEILS, CONTACTEZ NOTRE BUREAU RÉGIONAL DE SERVICE DE COMPTABILITÉ ET DE FISCALITÉ LOCALISÉ À SAINT-EUSTACHE.

**15, chemin de la Grande-Côte
bureau 200, Saint-Eustache
(Québec) J7P 5L3
Tél. : 450 472-0440**

TABLEAU 1	SITUATION 1	SITUATION 2
Valeur actuelle du boisé sur le marché	100 000 \$	100 000 \$
Prix initial d'acquisition du boisé par le parent	30 000 \$	30 000 \$
Prix de vente du parent à son enfant	0 \$	80 000 \$
Coût d'acquisition réputé pour l'enfant	30 000 \$	80 000 \$
Gain en capital pour le parent	Aucun	50 000 \$

Effets à long terme de l'éclaircie précommerciale

Par Guyta Mercier, ing. f., sous la direction scientifique d'Isabelle Duchesne, chercheuse, Service canadien des forêts (SCF), Centre canadien sur la fibre de bois (CCFB) de Ressources naturelles Canada



Plusieurs milliers d'hectares de forêts résineuses non commerciales sont éclaircis chaque année dans l'Est du Canada. Bien que cette intervention soit justifiée par la logique de diminuer la compétition entre les tiges, favorisant ainsi la croissance des arbres résiduels, peu d'études comportant des données quantitatives sur les effets à long terme de l'éclaircie précommerciale (EPC) sont disponibles. Comment ce traitement influence-t-il réellement la croissance des arbres? Quelles sont les incidences à long terme sur la qualité et la valeur de la fibre?

Dispositif

Dans le but d'élucider bien des questions et d'examiner les effets à long terme de l'EPC, une équipe de chercheurs du CCFB et de FPInnovations a mené un projet d'une durée de deux ans à Rivière-Verte au Nouveau-Brunswick, à environ 80 km au nord d'Edmundston. Cet endroit fut le lieu d'établissement, en 1959, d'un dispositif de recherche permettant d'évaluer à long terme la réponse de peuplements de sapins baumiers et d'épinettes rouges à l'EPC, selon des espacements de 1,2 m, 1,8 m et 2,4 m. Quarante ans après l'éclaircie, une partie des peuplements à maturité a été récoltée, offrant ainsi aux chercheurs une occasion unique pour étudier les répercussions de l'EPC sur différents plans : rendement en croissance des peuplements, qualité de la fibre, valeur du panier de produits, coût d'exploitation et pertes causées par la carie.



Un investissement justifié

Bien que les coûts du traitement soient très élevés à la base, ils peuvent être compensés par l'augmentation du volume marchand par tige, plus particulièrement par le volume de sciage, ainsi que par la diminution de l'âge d'exploitabilité. Cette étude révèle que les avantages économiques qui découlent du traitement contrebalancent largement les coûts, particulièrement lorsqu'il est appliqué à des sites productifs situés à proximité des usines.



Résultats



De façon générale, l'EPC favorise la croissance des arbres, leur permettant d'atteindre un diamètre désiré dans un laps de temps plus court. Du fait qu'on sélectionne les arbres à la fois pour leur qualité et leur répartition spatiale, le traitement améliore la forme et l'uniformité des tiges dans le peuplement. Les arbres sont donc plus gros et plus droits; ils produisent ainsi une plus grande quantité de bois d'oeuvre, lequel possède une valeur marchande plus élevée comparativement à la pâte.

Augmentation du volume marchand du peuplement

C'est l'espacement de 1,8 m X 1,8 m, soit 1 600 tiges marchandes par hectare à l'âge de 30 ans, qui présente le meilleur équilibre entre la croissance individuelle des arbres et celle du peuplement. Cet espacement produit 20 % de plus de volume marchand brut et 26 % de plus de volume de sciage par rapport aux peuplements non éclaircis. Il en résulte une augmentation de la valeur totale du panier de produits de plus de 6000 \$/ha par comparaison avec des peuplements n'ayant pas été éclaircis.

Diminution de l'âge d'exploitabilité

Les peuplements éclaircis pourraient être récoltés plus tôt que les peuplements non éclaircis. Dans le cas de Rivière-Verte, l'accroissement annuel moyen du volume marchand a culminé, pour tous les espacements, lorsque le peuplement a atteint 45 ans. Le volume produit équivalait alors à un peuplement de 55 ans non éclairci, ce qui correspond à une réduction de la période de rotation de 10 ans.

Maintien de la qualité

Les propriétés du bois, telles que la densité, la longueur et les dimensions des parois cellulaires des fibres et autres attributs, ont fait l'objet de mesures. L'EPC à un espacement de 1,8 m a permis de maintenir des propriétés mécaniques satisfaisantes pour le bois d'oeuvre. De plus, un effet positif a été observé sur la production de sciages de qualité « Premium », soit une augmentation passant d'une moyenne de 9 pieds mesure de planche (pmp) par arbre, dans le cas des parcelles témoins non éclaircies, à 22 pmp par arbre pour les parcelles ayant un espacement de 2,4m. Les rendements de la qualité n° 2 et meilleure ont aussi augmenté, passant de 42 à 76 pmp par arbre pour le même ensemble de parcelles. La valeur totale brute des produits tirés de ces peuplements éclaircis s'est accrue dans une proportion variant entre 11 et 23% (une estimation allant de plus de 3000 \$/ha à plus de 6000 \$/ha). L'EPC n'a pas eu d'effet notable sur la densité du bois de sciage produit ou sur la rigidité de la pièce (module d'élasticité), mais a entraîné un effet négatif sur la résistance du bois (module de rupture) et sur la densité basale du bois au niveau de la souche.

Réduction des coûts d'exploitation

Principalement en raison de la taille supérieure des arbres, les peuplements ayant subi une EPC ont montré des gains de productivité tant lors de l'abattage que du débardage à l'aide d'un procédé par bois tronçonnés. L'espacement à 1,8 m a entraîné des gains de productivité de 30 à 35% dans le cas de l'abattage-façonnage, et de 16 à 39% dans celui du débardage. Les coûts de coupe estimés se sont élevés à 12,58\$/m³ dans les peuplements non éclaircis, comparativement à 9,10\$/m³ dans les peuplements éclaircis à 1,8 m. Une telle différence représente des économies d'un peu plus de 1 000\$/ha.

Développement du pourridié et de la carie du pied

Les résultats obtenus à Rivière-Verte démontrent que l'EPC pourrait accroître l'incidence de la carie du pied chez le sapin baumier, cette incidence étant proportionnelle à l'intensité de l'éclaircie et à l'augmentation du diamètre de la tige. Ces essais laissent entendre que les facteurs comme l'âge du peuplement au moment de l'éclaircie et de la récolte sont des éléments importants à prendre en compte si l'on veut atténuer les répercussions de la carie du pied.



Les chercheurs ont mis au point un modèle économique afin de déterminer dans quels cas l'éclaircie précommerciale est profitable. Le modèle comprend les coûts de traitement, le transport et la valeur des bois sur pied.


UNE EXPERTISE À PARTAGER ET DES CONSEILS GRATUITS

Le Syndicat des producteurs forestiers de Labelle vous rappelle que M. Pierre Farley a récemment été engagé à titre de conseiller-terrain et que son mandat est d'agir auprès des producteurs de la Division Sud. Pierre Farley est technicien en aménagement forestier et il possède plus de 30 ans d'expérience dans le milieu forestier.

Que ce soit au sujet de la voirie forestière, de la mise en marché, de l'application des saines pratiques forestières, des normes de façonnage des usines, M. Farley peut vous rencontrer directement sur votre chantier et vous faire part de ses judicieux conseils. Les services offerts par notre conseiller

sont réservés exclusivement aux producteurs de la Division Sud, mais les producteurs de la Division Nord peuvent obtenir un soutien similaire en faisant la demande au bureau du syndicat. Un simple coup de fil vous donne accès à une vaste expertise et ce, tout à fait gratuitement.

Pour rejoindre Pierre Farley, un seul numéro : 819 775-8273



Pierre Farley



LA COMPAGNIE COMMONWEALTH PLYWOOD LTÉE

172, avenue du Moulin, Mont-Laurier

**est acheteur de billots de bois franc
et billots de pins
qualité sciage et déroulage**

À PRIX COMPÉTITIF

PAIEMENT RAPIDE ET FIABLE

POSSIBILITÉ D'ACHAT DE COUPE DE BOIS

POSSIBILITÉ DE FINANCEMENT

Acheteur

Gaétan Bergeron

819 686-2043 • 819 429-3368

Contactez avant livraison

Mario Paiement | 819 623-2845 poste 222

BRANCHÉ SUR LA FORÊT!



**Centre de Formation
Professionnelle
Mont-Laurier**

850, Taché Mont-Laurier

**819 623.4111
1.866.314.4111**

L'efficacité en formation!

cfpml.qc.ca



71, ch. St-Gabriel, St-Cléophas-de-Brandon
(Québec) J0K 2A0

Sans frais : **1 888 299-1748** • Tél. : **450 889-2794**

Téloc. : 450 889-8103 • Courriel : info@indgravel.com

www.indgravel.com



TREUILS
**TAJFUN ET
GRAVEL**




CHIPPER JUNKARI
4 PO, 6 PO ET 10 PO

TAJFUN



**NOUVEAU
RCA480**

Processeur à bois de chauffage
RCA 480 (contrôlé par joystick)
ACCEPTÉ DES BILLES DE 19 PO DE DIAM.









Augmentez votre
productivité avec le
sac à bois de chauffage

ACHAT DIRECT



Plusieurs des scieries vers lesquelles nous livrons nos billots de sciage réalisent de la vente directe de leur bois transformé aux consommateurs. Excellente opportunité de sauver des sous en évitant les intermédiaires, il peut être très intéressant d'acheter les colombages, madriers ou planches dont vous avez besoin chez l'une d'entre elles. Nous vous transmettons les informations relatives aux scieries qui font de la vente directe, à vous de faire les comparaisons d'usage.

SCIERIE	LOCALITÉ	ESSENCES VENDUES SUR PLACE	TÉLÉPHONE
 Forespect	Namur	Pruche	819 426-3704
 Moulin St-André	Mascouche	Pruche	450 474-2808
 Prod. forestiers Laurentiens	Ville-de-Rivière-Rouge	Pruche, tilleul	819 275-7654
 Scierie Bondu	Notre-Dame-de-Pontmain	Pin rouge et pin blanc	819 597-9614
 Scierie C. Meilleur et fils	Kiamika	Cèdre	819 585-2432
Scierie familiale Gagnon	Amherst	Cèdre	819 687-3570
 Lauzon Ressources forestières	Thurso	<i>Aucun produit vendu sur place, mais les planchers Lauzon sont vendus par les distributeurs exclusifs en Outaouais et dans les Laurentides.</i>	



NOUS SOMMES ACHETEUR DE
PIN BLANC
DE QUALITÉ SCIAGE

Livraison à notre usine de Notre-Dame-de-Pontmain (319, chemin Hormidas-Bondu)

CONTACTEZ NOS REPRÉSENTANTS

■ **Michel Hamel**
Scierie Bondu
Usine : 819 597-2135
Cell : 514 867-9614
michel.hamel@scieriebundu.ca

■ **Daniel Quevillon**
Services Bioforêt
Cell : 819 660-4612
Bureau : 819 587-9790 poste 34
d.quevillon@servicesbioforet.ca

Bois



(GMI) LTÉE

Nous achetons des poteaux en pin rouge

Patrick McCollough
Directeur des ventes
C. 819 429-1550
patrick@boiskms.ca

2549, chemin Francisco
Ville de Rivière-Rouge
(Québec) J0T 1T0
819 275-2240



Préservation du bois

Philippe Fredette
Directeur d'usine et d'approvisionnement

426, chemin de Montréal Est
C.P. 2737
Gatineau (Québec)
J8M 1V6

Tél. : 819 986-8998
Cell. : 819 664-0423
Télec. : 819 986-9911
Courriel : pfredette@stella-jones.com
Site web : www.stella-jones.com

AMÉNAGEMENT FORESTIER
LUC PICHÉ INC.

Achat et vente de lots à bois
Achat de coupe de bois • Coupe sélective
Construction de chemins • Tronçonnage
Chargement de bois • Travail à forfait

Courriel : luc_piche@msn.com
462, 11^e rue, Ferme-Neuve (Qc) J0W 1C0

819.587.4867
Cell. : 819.436.0632
Télec. : 819.587.3026

UN NOUVEAU NOM ET UN NOUVEAU LOGO : SUITE ET FIN



500 \$ À GAGNER

- ▶ **NOUS OFFRONS UN MONTANT DE 250 \$** à la personne qui aura soumis le nom retenu par le jury !
- ▶ **+ Un montant de 250 \$ supplémentaire** pourra être versé pour le logo qui accompagnera votre nom. Si vos habiletés en graphisme sont limitées, vous pouvez ne faire qu'une suggestion pour le nouveau nom.

Nous avons lancé lors de la dernière édition d'Action-Forêt un concours avec objectif de trouver un nouveau nom et un nouveau logo pour le syndicat. Nous avons alors expliqué que ce changement nous apparaît important car comme nous couvrons maintenant la région des Laurentides au complet, une partie de l'Outaouais, la ville de Laval en plus de la région montréalaise, la référence au secteur de «Labelle» est maintenant désuète.

Malheureusement, aucune des suggestions reçues n'a pu faire l'unanimité, en conséquence nous prolongeons le concours jusqu'au 31 janvier 2016 ce qui vous permettra de continuer votre réflexion.

Date limite pour envoyer vos suggestions : 31 janvier 2016
Le nom du gagnant sera dévoilé dans l'édition de mars prochain.

Nous avons publié dans le dernier numéro des informations susceptibles de vous aider dans votre réflexion, nous vous invitons à consulter cette dernière parution pour retrouver ces informations.

Vous pouvez nous soumettre votre suggestion via un des quatre moyens suivants :

-  **Bureau du Syndicat**
725, rue Vaudreuil, Mont-Laurier
-  **maxime.desjardins@tlb.sympatico.ca**
-  **819 623-2228**
-  **725, rue Vaudreuil, Mont-Laurier (Qc) J9L 2B8**

Depuis 1982

METAVIC

Fabricant de machineries forestières reconnu pour sa **qualité, fiabilité, robustesse et durabilité**



Gamme complète de produits pour tracteur de 20 à 125 HP



Fendeuse à bois
6 modèles disponibles



Treuil hydraulique et mécanique
6500 lb et 8000 lb



Chargeuse M95 pour VTT

Contactez-nous pour connaître le détaillant de votre région

1439, Rang 1
St-Pierre-Baptiste

www.metavic.ca
819-365-4376
 info@metavic.ca

Transport Yan Lévesque & Fils



Excavation

Fosses septiques
Construction de chemins forestiers

Transport

Transport forestier
Service de chargement

819 587-4076
Cell. : 819 440-5363
transportyanlevesque@msn.com

R.B.Q. 5625-9633-01

YAN LÉVESQUE, PROP. | 106, 8^e RUE, MONT-SAINT-MICHEL (QC) J0W 1P0



POUR PLUS DE RENSEIGNEMENTS SUR NOTRE ASSOCIATION CONSULTEZ NOTRE NOUVEAU SITE INTERNET :

WWW.TRANSPORTEURSBOISPRIVE.CA



**Les Transporteurs
du bois privé
du Nord inc.**

- Service personnalisé pour chaque producteur
- Rapidité et efficacité
- Transport du bois en billot et en longueur

VOICI LA LISTE DES MEMBRES ACTIFS*

BOUCHETTE		Alain Léonard	623-5929	SAINTE-ANNE-DU-LAC	
Chantal Latourelle	441-2552	Lucien Léonard	623-1902	Paul Bélisle	586-2484
FERME-NEUVE		André Mayer	623-3407	Laurier Lévesque	586-2433
Jean-Maurice Papineau	587-3360	Yves Michaudville	623-6879	RIVIÈRE-ROUGE	
Création Madéro inc.	587-4575	Mielke et fils	623-5639	Marcel Gareau	275-7970
KIAMIKA		Keven Paquette	440-4546	Martin Gareau	275-3987
Jonathan Groulx	585-9313	Francis Piché	440-2108	Nicolas Gargantini	275-7108
Yves Guénette	623-4961	PJ St-Louis	623-3905	Sylvain Perrier	275-7759
LAC-DES-ÉCORCES		Loys Thomas	623-1255	L'ASCENSION	
Tommy Lamarche	660-0720	Patrice Turpin	623-0634	Michel Doré	275-7674
Serge Paiement	585-3152	MONT-SAINT-MICHEL		RRF Perrier	275-2558
Émile St-Pierre	585-4529	Mario Houle	587-3306	MANIWAKI	
Gilles Pomerleau	585-2121	Yan Lévesque	587-4076	Hubert et fils	441-0165
LAC-DU-CERF		NOMINGUE		MONT-TREMBLANT	
Roch Gougeon	597-4259	Jean-Guy Bruneau	278-4455	Jody Miller	429-4059
MONT-LAURIER		NOTRE-DAME-DU-LAUS			
Gaétan Bertrand	623-5395	Gilles St-Louis	767-2645		
Normand Brisebois	623-6785	Jean-Claude Gougeon	767-2630		
Steve Dicaire	440-7139	SAINT-AIMÉ-DU-LAC-DES-ÎLES			
Lévis Diotte	623-1599	Gaétan Diotte	597-4076		
Simon Diotte	623-2997	Jude Diotte	597-2671		
Entreprises Brisebois et Fils	623-4006	Daniel Filion	597-4269		
Luc Filion	440-4212	Patrick Lachaine	597-4581		
Robert Fleurant	623-3470				



En vertu du règlement #8084 adopté par la Régie des marchés agricoles et alimentaires du Québec le 13 juillet 2004, votre transporteur a l'obligation d'être membre de l'association des Transporteurs du bois privé du Nord inc. Nous vous conseillons donc de choisir un transporteur déjà membre, avant le choix de tout autre transporteur.

C.P. 12, Succursale Val-Barrette, Lac-des-Écorces J0W 1Y0 • Téléphone **819.585.3081** • Courriel : g@tlb.sympatico.ca

ACTION-FORÊT TIENT À SOULIGNER LA COLLABORATION DE SES PARTENAIRES



**SERVICES FORESTIERS
MONT-LAURIER LTÉE
ÉQUIPEMENT LAURENTIEN
Ste-Agathe enr.**



CARREFOUR INDUSTRIEL-LDG-NAPA INC.



**IMPRIMERIE
l'ARTOgraphe**



TRACTION
PIÈCES • VÉHICULES LOURDS



PIÈCES D'AUTO

- ▶ **Boyaux hydrauliques de marque Gates**
- ▶ **Huiles et lubrifiants ▶ Outils**
- ▶ **Câbles étrangleurs pour débusqueuse**

CARREFOUR INDUSTRIEL-LDG-NAPA INC.

1280, boul. A.-Paquette Mont-Laurier (Québec) J9L 1M7

Tél. : 819.623.6636

Télé. : 819.623.6638

Forêt privée

Aide financière aux propriétaires qui désirent améliorer la qualité des peuplements forestiers pour en augmenter la valeur.

- Élaboration de plans d'aménagement forestier
- Planification, gestion et exécution de travaux forestiers
- Inventaires forestiers et vérification technique
- Évaluation de la valeur marchande de lots boisés
- Construction d'infrastructures d'accès forestier (ponceaux, chemins, etc.)
- Travaux d'aménagement
 - Reboisement
 - Entretien de plantations
 - Éclaircie précommerciale
 - Coupes d'aménagement
 - Martelage
- Services techniques - faune
- Services de cartographie et de géomatique



Services Bioforêt
Marc-André Hinse
ing.f.

Foresterie - Géomatique - Faune - Récréotourisme



Services Bioforêt - 14, route 309 nord, Ferme-Neuve (Québec) J0W 1C0
Tél. : (819) 587-9790 Te. : (819) 587-4583 - www.servicesbioforet.ca



LÉGER ET PUISSANT!



PCW3000

- Poids : 20 lb.
- Force de tire : 1 550 lb.

PCW5000

- Poids : 35 lb.
- Force de tire : 2 200 lb.



VOYEZ-LES EN ACTION!



PARFAITS POUR LA FORESTERIE ET LA CHASSE!

PRÊT À TOUT, PARTOUT! MC

PROPULSÉS par **HONDA**

819 563-2193

www.portablewinch.com

Propriétaires
Éric et Stéphane

R.B.O. : 8108-8809-27



LACELLE & FRÈRES

EXCAVATION GÉNÉRALE

- GRAVIER • SABLE • TERRE
- PIERRE NETTE ET CONCASSÉE
- CONSTRUCTION DE CHEMINS
- INSTALLATION DE PONCEAUX

ESTIMATION GRATUITE

URGENCE 24H/7



Ecoflo ENVIRONNEMENTAL **BIONEST**

81, rue Godard, Mont-Laurier

819 623-2424 • 1 866 757-2424

WWW.EXCAVATIONLACELLE.COM